

Novità

Catalogo Listino 2026



R7


Vers. n°1




Viti autofilettanti punta chiodo

(Black phosphate drywall screw, fine thread, bugle head)

Protezione: fosfatato nero. **Fissaggio:** strutture in metallo spessore max. 0,7mm.
Utilizzo: per fissaggio cartongesso/lamiera.

Art.	Cod.	Ø/ L mm	Peso	Conf. Pz.	Cart. Conf.	Pallet Conf.	€ x Conf.
M35025		3.5x25	1.42 Kg.	1000	16	400	12.30
M35035		3.5x35	1.89 Kg.	1000	16	400	13.60



Kit di Fissaggio a percussione con chiodo composito per pannelli isolanti interni

Il nuovo kit di fissaggio è studiato appositamente per fissare pareti isolanti interne in polistirene estruso, aerogel, sughero, tappetini morbidi (cappotti termici interni).

Il kit di fissaggio è composto dal tassello in Nylon a testa svasata, il chiodo premontato in composito termoplastico-fibra vetro per installazione a percussione e la rondella a basso spessore in poliammide.

La rondella permette di fissare in modo veloce e sicuro i pannelli isolanti fino a 12 mm di spessore avendo una superficie di appoggio di adeguate dimensioni. La rondella ha un design con un bassissimo ingombro che permette una volta terminata l'installazione di agevolare la successiva fase di applicazione della rete e rasamento dell'intonaco.

Vantaggi:

- Assenza di elementi metallici.
- Minimizzazione del ponte termico.
- Inattaccabile da muffe e corrosione.
- Ampio range di temperature di esercizio -20°C / +60°C.
- Velocità di installazione.

Applicazioni:

- Cemento, muratura piena e forata.
- Massimo spessore pannelli isolanti 12mm



Rondella in Poliammide PA6


(conformi alle direttive REACH e RoHS), colore standard Grigio RAL 7035

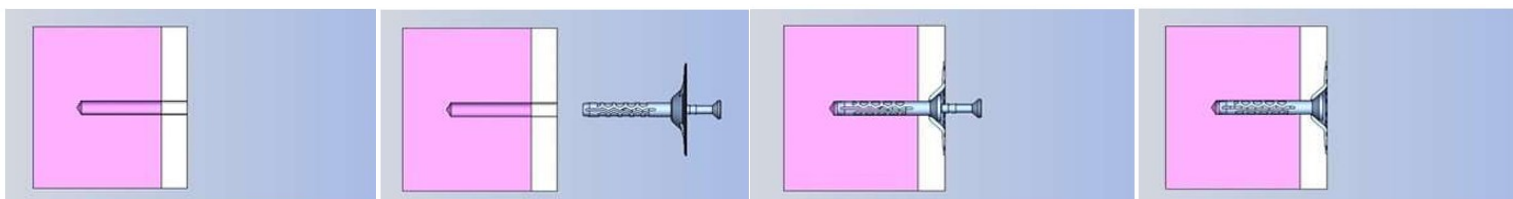
Art.	Cod.	Ø esterno mm	Ø foro interno mm	Peso	Conf. Pz.	€ x Conf.
R6-40PA		40	6	0.18 Kg.	100	7.75



Tassello in nylon con chiodo fibro-composito

(conformi alle direttive REACH e RoHS), colore standard Grigio RAL 7035

Art.	Cod.	Ø/ L mm	Peso	Conf. Pz.	€ x Conf.
6-40PA		6x40	0.19 Kg.	100	9.40






Sportello estraibile

Botola d'ispezione in alluminio con sistema di apertura push pull
(Trapdoor)

Caratteristiche: in alluminio con sistema di apertura push pull (apertura invisibile). Sistema protezione anticaduta sportello. Sportello removibile con cartongesso da 12,5mm idrorepellente montato.

Utilizzo: ideale per ispezionare controsoffitti.

Art.	Cod.	Dim. cm	Clip	Peso	Conf. Pz.	€ x Cad.
IW8080		80x80	2	5.50 Kg.	2	118.00



Kit magneti per botole su rivestimenti

(Kit for magnetic trapdoor)

Caratteristiche: kit composto da: 4 magneti regolabili in altezza montati su squadrette in acciaio e 4 supporti in metallo da applicare allo sportello.

Utilizzo: ideale per botole su rivestimenti ceramici.
(Lo sportello potrà essere rimosso tramite una ventosa - non in dotazione).

Art.	Cod.	Peso	Conf. Pz.	€ x Conf.
10100		0.15 Kg.	1	28.50






Nastro a rete coprigiunto autoadesivo
(Self adhesive mesh tape)

Caratteristiche: rete autoadesiva, misura maglia variabile, rifilato ai bordi, ottima adesività.

Utilizzo: per il trattamento dei giunti del cartongesso.

Art.	Cod.	Lungh. ml	Largh. cm	Peso	Conf. Rotoli	€ x Cad.
RGA90		90	4.8	0.30 Kg.	24	9.00



Rotolo velo in fibra di vetro
(Fiberglass tissue)


Impermeabilizzazione: la posa del velo sottile, in combinazione con prodotti impermeabilizzanti o rivestimenti elastomerici e guaine liquide garantisce una protezione efficace di facciate, pareti e terrazze.

Rinforzo di facciate e pareti: il velo sottile elimina le micro-crepe e previene la formazione di microfessure dovute alla dilatazione dei materiali murari. Inoltre, aumenta la resistenza dei prodotti, rallenta il naturale deterioramento nel tempo e prolunga la durata delle superfici esposte ad agenti aggressivi come il salmastro.

Verniciatura uniforme: il velo copre le imperfezioni del muro, consentendo di ottenere una superficie pitturata continua e omogenea. Allo stesso tempo, la parete risulta rinforzata e protetta, lasciando invariate le caratteristiche del prodotto grazie anche alla sua traspirabilità.

Applicazione interna ed esterna: lo spessore minimo del velo lo rende ideale per pitture murali.

Facile posa: dopo la preparazione del supporto applicare sulla prima mano di pittura ancora fresca il velo di vetro resina sino al totale annegamento della stesso.

Art.	Cod.	Peso	Colore	Rotolo mq	€ x mq
GV40		40 gr./mq	bianco	50	1.60



Carrello da cantiere porta lastre

(Professional heavy duty wall fetcher pro drywall Cart/Dolly)

Colore: grigio

Capacità di carico: 1000 kg

Dotato di ruote da 5"': due ruote fisse e due girevoli con freno


Dimensioni del prodotto:

- Dimensioni aperto: 91 x 61 x 123 cm

- Dimensioni piegato: 91,5 x 64,5 x 26,5 cm

Peso netto: 28 kg

Utilizzo: carrello adatto alla movimentazione di lastre in cartongesso, sacchi di stucco, ecc.

Art.	Cod.	Peso	€ x Cadauno
CART1000		28 Kg.	350.00




Asta telescopica e adattatore per spatole LL

(Extension pole)

Caratteristiche: asta telescopica di alluminio e adattatore con angolazione regolabile.

Utilizzo: per utilizzo con spatole modello LL.

Art.	Cod.	Caratteristiche	Peso	Conf. Pz.	€ x Cadauno
PLL140-360		Asta estensibile da 140 a 360 cm	0.77 Kg.	1	12.50



Flessometro gommato antiscivolo, fettuccia alta resistenza professionale con magneti e nastro con doppia graduazione stampata fronte retro


(Professional rubberized measuring tape)

Caratteristiche: cassa in ABS con impugnatura perimetrale gommata, Alta resistenza, larghezza nastro maggiorato (27mm), con sistema W/A con molla ad alte prestazioni, rende l'avvolgimento più efficiente e sicuro.

Pulsante per bloccare temporaneamente il rientro. Doppia graduazione stampata fronte retro. Gancio con doppio magnete forte e retro con abrasivo antiscivolo, gancio mobile per misurazioni interne ed esterne.

Norme: CE

Utilizzo: per misurare.

Art.	Cod.	Lunghezza mt.	Larghezza cm	Peso	Conf. Pz.	€ x Cadauno
X5027		5	2.7	0.33 Kg.	6	15.00

18 mm




Lama SK2 tecnologia di taglio al laser. Spessore 0,7mm con protezione antiruggine, 2 volte più resistente delle normali lame (non si rompono con una flessione di 90°).

Cutter Superprofessionale, gommato autobloccante con lama in acciaio Nera SK2 (Cutter)

Caratteristiche: in ABS ed impugnatura in gomma antiscivolo, con lama retraibile a spezzare SK2 e sistema di bloccaggio auto-lock.

Utilizzo: per il taglio delle lastre in cartongesso.

Art.	Cod.	H Lama mm	Peso	Conf. Pz.	€ x Cadauno
SXL1		18	0.12 Kg.	12	4.70

25 mm




Lama SK2 tecnologia di taglio al laser. Spessore 0,7mm con protezione antiruggine, 2 volte più resistente delle normali lame (non si rompono con una flessione di 90°).

Cutter Superprofessionale gommato, con rotella e lama in acciaio nera SK2 (Cutter)

Caratteristiche: in ABS, impugnatura in gomma antiscivolo, lama retraibile a spezzare SK2 e sistema di bloccaggio twist-lock.

Utilizzo: per il taglio incisivo della lastra in cartongesso.

Art.	Cod.	H Lama mm	Peso	Conf. Pz.	€ x Cadauno
SX48		25	0.20 Kg.	12	7.00



Lama a spezzare Black (top gamma) per cutter in astuccio

Caratteristiche: lama di ricambio a spezzare per cutter in astuccio richiudibile. Protezione Fluoro Coat antiaderente e antiruggine per un taglio più preciso. Affilatura speciale che le rende perfette nell'incisione di lastre di cartongesso, polistirolo, guaina catramata e materiali simili. Angolo di affilatura acuto per un taglio particolarmente profondo.

Art.	Cod.	H Lama mm	Peso	Conf. Pz.	€ x Conf.
SX25BLACK		25	0.19 Kg.	10	9.00



Cesoia professionale - taglio dritto

(Aviation snip for profiles - straight)

Caratteristiche: manici in gomma soft grip e leva demoltiplicata. Lame in acciaio temperato.

Utilizzo: per il taglio del profilo in lamiera zincata.

Art.	Cod.	Colore	Taglio	Peso	Conf. Pz.	€ x Cadauno
CDC		Giallo	Dritto	0.4 Kg.	6	18.00









Senza bombolette GAS

Chiodi per chiodatrice

(Nails for nailer)

Caratteristiche: chiodi in acciaio nastrati a 10pz.

Utilizzo: per fissaggio su cemento e ferro.

Art.	Cod.	L mm	Peso	Conf. Pz.	€ x Conf.
FC6-16-1000		16	1.16 Kg.	1000	73.00
FC6-19-1000		19	1.18 Kg.	1000	73.00
FC6-22-1000		22	1.35 Kg.	1000	73.00
FC6-27-1000		27	1.60 Kg.	1000	73.00
FC6-32-1000		32	1.83 kg.	1000	73.00
FC6-38-1000		38	2.13 Kg.	1000	73.00



Plafoniera per controsoffitto a LED

(Led Ceiling light)

Caratteristiche: plafoniera a led 36W, telaio in alluminio bianco 595x595mm, illuminazione completa del pannello.

Flusso luminoso: 3600 lumen

Potenza totale: 36W

Tipologia reattore: elettronico

Temperatura colore: 4000K

Norme: CE.

Utilizzo: per controsoffitti su struttura in appoggio.

Art.	Cod.	Peso	Conf. Pz.	€ x Cadauno
3653V-2		1.20 Kg.	1	63.30



BRUSHLESS



*compatibile
con batterie MAKITA

Avvitatore per cartongesso a batteria 18V Li-ion *

Caratteristiche: modalità a impulsi per un abbassamento preciso delle viti sporgenti, avvio automatico per un funzionamento comodo e a risparmi energetico, motore brushless migliore rendimento e durata, rotazione destrorsa/sinistrosa con pulsante di sicurezza, freno elettronico ad azione rapida, avviamento progressivo con blocco di accensione, impugnatura morbida ed ergonomica con interruttore acceso/spento ed arresto per funzionamento continuo, luce Led integrata, arresto di profondità removibile, Led indicatore capacità batteria.

Velocità a vuoto: 0-4.200 g/m.

Innesto inserti: 1/4" interno.

Tensione: 18V

Max diametro viti: 4mm

Batteria: 18V 4.0Ah Li-ion

Peso: 1.67Kg. (con batteria)

Dim. LxLxA: 213x67x221mm

Dotazione: clip per cintura, caricatore per viti, bit prolungato, caricabatteria, n°1 batteria 18V 4.0Ah Li-ion e valigetta.

Art.	Cod.	Peso Conf.	€ x Cadauno
R85+RA85		4.0 Kg.	360.00



Prolunga 60cm per avvitatore per cartongesso a batteria R85+RA85

Art.	Cod.	Peso Conf.	€ x Cadauno
RP85		1.0 Kg.	90.00

R7

BRUSHLESS

LED
Light



Levatrice elettrica Rotorbitale brushless con LED Ø225mm

Caratteristiche: motore senza spazzole, velocità variabile regolabile 6 velocità, soft start control + switch lock, stabilizzazione di feedback elettronico della velocità, ciò consente di mantenere la stessa velocità al variare della pressione, impugnatura ergonomica e potente, luce a led. Testa di levigatura flessibile.

Assorbimento elettrico: 400W.

Tensione: 230V 50Hz.

Velocità a vuoto: 4000-8.500g/m.

Corsa di levigatura: 4mm

Diametro disco: 225mm.

Lunghezza: configurazione corta 1.500mm

Testa di levigatura flessibile: 0-180°

Grado di protezione: II

Lunghezza cavo: 4mt.

Peso: 3.2kg.

Dotazione: tubo per aspiratore, sacca porta levigatrice, dischi abrasivi di varie grane, e adattatore tubo aspirazione.

Utilizzo: per uso professionale. Ideale per preparazioni di superfici da imbiancare ed intonacare, rasatura a stucco delle pareti.

Art.	Cod.	Descrizione	Peso Conf.	Conf. Pz.	€ x Cadauno
R7		Levatrice	5.0 Kg.	1	1050.00
R7-PP		Proteggi platorello 5mm	Kg.	1	15.00





Dim. Ø225mm

Disco abrasivo a rete velcrato Ø225mm per levigatrici

Caratteristiche: superficie a rete in ossido di alluminio consente di carteggiare senza polvere, garantisce una maggiore asportazione del materiale, un'ottima aspirazione della polvere ed una durata notevolmente più lunga.

Art.	Cod.	Grana	Conf. Pz.	€ x Cadauno
225ABRAFIX60		60	50	3.15
225ABRAFIX80		80	50	3.15
225ABRAFIX100		100	50	3.15
225ABRAFIX120		120	50	3.15
225ABRAFIX150		150	50	3.15
225ABRAFIX180		180	50	3.15
225ABRAFIX220		220	50	3.15
225ABRAFIX240		240	50	3.15







Disco abrasivo a rete velcrato Ø150mm per levigatrici

Caratteristiche: superficie a rete in ossido di alluminio consente di carteggiare senza polvere, garantisce una maggiore asportazione del materiale, un'ottima aspirazione della polvere ed una durata notevolmente più lunga.

Utilizzo: per uso professionale, sviluppato appositamente per la levigatura di stucco, primer, lacche, materiali compositi.



Dim. Ø150mm

Art.	Cod.	Grana	Conf. Pz.	€ x Cadauno
150ABRAFIX60		60	50	1.20
150ABRAFIX80		80	50	1.20
150ABRAFIX100		100	50	1.20
150ABRAFIX120		120	50	1.20
150ABRAFIX150		150	50	1.20
150ABRAFIX180		180	50	1.20
150ABRAFIX220		220	50	1.20
150ABRAFIX240		240	50	1.20

*pulire la macchina con liquido PUMPR appena terminato di spruzzare vernice a base solvente.



*compatibile con batterie MAKITA

Airless a batteria 20V Li-ion a bassa pressione Fixline

Caratteristiche: apparecchiatura per la verniciatura a spruzzo in grado di fornire un'invidiabile praticità, versatilità e semplicità d'uso. Motore Brushless, include pistola a spruzzo airless, ugello.

Potenza: 500W
Regolazione della velocità: 6 velocità
Tempo di utilizzo continuo: 20 minuti.
Capacità serbatoio: 1,2 L
Flusso massimo (L/Min): 1,6
Pressione massima: 13,7mpa
Dimensione massima dell'ugello (pollici):
1 pistola 0.014
Peso: 5.3 kg

Dimensioni:
Dotazione: pistola, porta ugello, ugello 514, tubo 1/4", 2 batterie al litio da 20V 5Ah, caricabatterie, cintura con attacco e borsa.
Materiali: consente di spruzzare facilmente tutte le pitture acriliche per interni, emulsioni, lacche, vernici e smalti su pareti, superfici di legno e di metallo anche a solvente*.

Utilizzo: è eccellente per piccoli lavori professionali come ristrutturazioni, case familiari, recinti, parcheggi e piccoli progetti commerciali. Ideale per ristrutturare e dipingere pareti, soffitti, interni ed esterni.








Art.	Cod.	Peso	Conf. Pz.	€ x Cadauno
AIR16		6.0 Kg.	1	880.00










Ugello per Airless Fixline AIR (Spray tips)

Caratteristiche: ugelli spray per airless Fixline alta pressione con tecnologia di taglio e controllo qualità tedesca.

Utilizzo: per spruzzare con airless FIXLINE.

Art.	Cod.	Peso	Conf. Pz.	€ x Cadauno
D-TIP213		44 gr.	1	54.00
D-TIP215		44 gr.	1	54.00
D-TIP313		44 gr.	1	54.00
D-TIP315		44 gr.	1	54.00
D-TIP413		44 gr.	1	54.00
D-TIP415		44 gr.	1	54.00
D-TIP417		44 gr.	1	54.00

Art.	Cod.	Peso	Conf. Pz.	€ x Cadauno
D-TIP419		44 gr.	1	54.00
D-TIP515		44 gr.	1	54.00
D-TIP517		44 gr.	1	54.00
D-TIP519		44 gr.	1	54.00
D-TIP521		44 gr.	1	54.00
D-TIP525		44 gr.	1	54.00
D-TIP531		44 gr.	1	54.00



Fixline by Italmont srl

Via IV Novembre, 13

63078 Pagliare del Tronto (AP) Italy

Tel: +39 0736 899238 - Fax: +39 0736 899489

E-mail: info@fixline.it

Web: www.fixline.it